








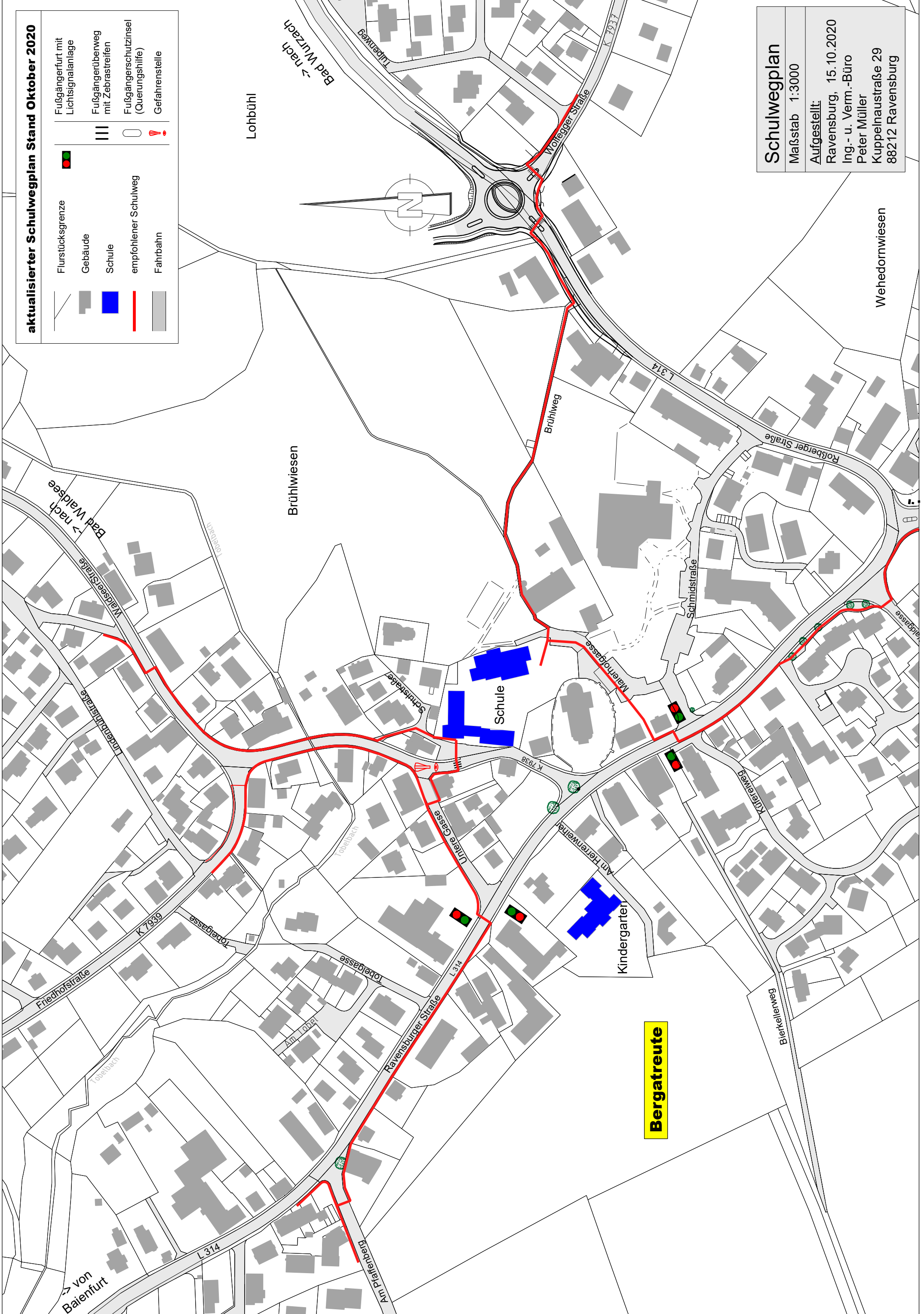


aktualisierter Schulwegplan Stand Oktober 2020

	Flurstücksgrenze		Fußgängerfurt mit Lichtsignalanlage
	Gebäude		Fußgängerüberweg mit Zebrastreifen
	Schule		Fußgängerschutzinsel (Querungshilfe)
	empfohlener Schulweg		Gefahrenstelle
	Fahrbahn		



Schulwegplan
Maßstab 1:3000
Aufgestellt: Ravensburg, 15.10.2020 Ing.- u. Verm.-Büro Peter Müller Kuppelhaustraße 29 88212 Ravensburg

Bergatreute